



# Gebrauchsanleitung

## Mehrzwecktische

### WICHTIG

Bitte heben Sie diese Anleitung zum späteren Nachlesen gut auf.

### Verwendungsrichtlinien

Mehrzwecktische für den Innenbereich sind leicht, miteinander kombinierbar und schnell werkzeuglos höhenverstellbar.

#### ⚠️ ACHTUNG

- ▲ Diese Produkte sind für Kinder bestimmt. Kinder können die Folgen ihrer Handlungen oft nicht abschätzen. Eine Beaufsichtigung ist daher immer erforderlich.
- ▲ Nicht auf dem Tisch sitzen oder stehen.
- ▲ Dieser Tisch ist instabil, wenn die Beine nicht gemäß der Anleitung befestigt sind.
- ▲ Der Tisch muss leer sein, während die Beine angepasst werden.

#### ⚠️ VORSICHT

- ▲ Für die Verwendung in Innenräumen, nur auf ebenem Untergrund.
- ▲ Das Stapeln und Bewegen größerer Tische kann zwei Personen erfordern.

### Zusammenbau

Dieses Produkt besteht aus der Tischplatte und den Tischbeinen.

**Im Fall einer unvollständigen Lieferung wenden Sie sich bitte an den Kundendienst.**

#### Befestigen der Beine:

Tischbeine in die dafür vorgesehenen Sockel schrauben und mit beiden Händen festdrehen (Abbildung A). Sollte der Tisch wackeln, überprüfen Sie, dass alle Beine fest eingedreht sind.

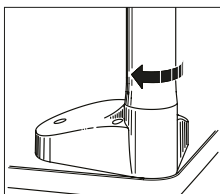


Abbildung A

#### Verstellen der Beine (nur für verstellbare Tischbeine)

Ziehen Sie zum Verlängern den hölzernen Teil heraus. Das Bein muss hörbar einrasten.

Ziehen Sie zum Verkürzen den gelben Ring nach unten, während Sie den hölzernen Teil in die Kunststoffhülse schieben. (Abbildung B)

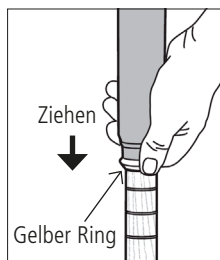


Abbildung B

#### Größenkennzeichnung (gemäß EN1729)

Die Tischbeine und Stühle haben Größenangaben, um das richtige Größenverhältnis von Tisch zu Stuhl für jedes Kind zu finden. Stimmen Sie die Größe von Tisch und Stuhl aufeinander ab. Eine Größentabelle finden Sie in unserem Katalog oder auf unserer Website.

**Alle Verpackungen sind recyclingfähig (Pappe und LDPE). Bitte halten Sie sich an die örtlichen Recyclingrichtlinien.**

### Wartung

Prüfen Sie das Produkt regelmäßig auf Risse, Brüche, lose Teile, fehlende Teile und Fehlfunktionen hin. Stellen Sie das Produkt außer Dienst, falls sich ein Zustand entwickelt, der die sichere Benutzung fraglich erscheinen lässt.

### Stapeln und Lagern

Bis zu drei kleine rechteckige und trapezförmige Tische können spiralförmig aufeinander gestapelt werden. Die großen Hufeisentische dürfen nicht spiralförmig gestapelt werden.

Um mehr als drei Tische aufeinanderzustapeln oder um große runde oder halbrunde Tische zu stapeln, müssen die Tischbeine abgenommen und in der Halterung unter der Tischplatte aufbewahrt werden.



Abbildung C




Abbildung D

Hinweis: Der 193 cm Hufeisentisch mit 6 Beinen hat keine Halterung.

### Reinigung

Reinigen Sie den Tisch und die Beine mit einem weichen Tuch und warmem Wasser mit etwas Spülmittel. Mit klarem Wasser abwischen und dann trocknen. Bei hartnäckigeren Flecken verwenden Sie einen Allzweckreiniger.

### Konstruktion

Die Tischplatten bestehen aus einem 19 mm starken Kern aus Birke Multiplex mit hochwertigem Laminat auf beiden Seiten für strukturelle Stabilität. Die verstellbaren Beine sind aus Massivholz, das in Aluminiumhülsen geschoben wird. Massivholz-Tischbeine sind aus Buche gefertigt und mit kindersicherem Lack lackiert. Die Kunststoffteile sind aus haltbarem Polypropylen gefertigt.

### Veränderungen durch den Benutzer

Für Veränderungen, die Kunden an unseren Produkten ohne unsere Kontrolle, Tests und Bewertung vornehmen, können wir keine Verantwortung übernehmen.

### Bestellung von Ersatzteilen

Um Ersatzteile zu bestellen, wenden Sie sich bitte mit einer Beschreibung der benötigten Teile und der Identifikationsnummer des Produktes an den Kundendienst.

**Benutzen Sie nur Ersatzteile von Community Playthings.**